



PERÚ

Ministerio de Educación

English: Level Pre-A1

WEEK 14

Habitats and Endangered Animals*


Actividad 1

“Peruvian habitats”



LET’S SELF-ASSESS!

¿Puedes elaborar un juego de descripción indicando los animales y sus hábitats? Aquí no hay respuestas correctas o incorrectas, lo importante es responder con honestidad. No es necesario que imprimas esta actividad, puedes señalar tus respuestas con tu dedo, según corresponda.




	Criterios	No	Sí
1.	¿Puedo relacionar los nombres en inglés de los hábitats con las imágenes que les corresponden?		
2.	¿Puedo describir en inglés a los animales y sus hábitats, empleando algunos adjetivos, en un texto breve y sencillo?		
3.	¿Puedo describir en inglés a algunos de los animales y sus hábitats, empleando los conectores “but” y “and”, en un texto breve y sencillo?		



* Material elaborado en colaboración con la Oficina Regional para Programas de Inglés en los Países Andinos (RELO) de la Embajada de Estados Unidos.

LET'S WARM UP!


Look at the pictures and complete the sentences with the correct answer. Write your answers in your notebook. Follow the example.



1 A jaguar is _____.

a blue and black


b yellow and black



2 A condor is _____.

a white and black

b yellow and black



3 A Sechura fox is _____.

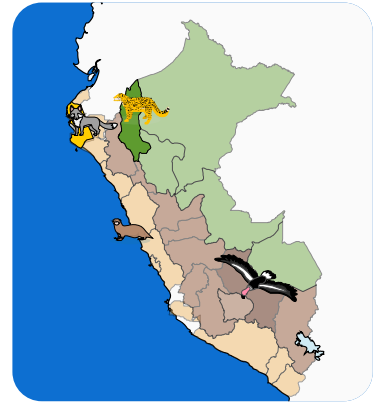
a red

b gray

Habitats and Endangered Animals

LET'S READ!


Read the text. Listen.





An animal's home is called a "habitat". Animals have food and protection in their habitats. A habitat can be a desert, mountain, coast, or rainforest. It depends on the animal.

For example:



The marine otter lives on the Peruvian coast. The Peruvian coast is big and long.




The Sechura fox lives in the Sechura desert. The Sechura desert is hot and dry.



The condor lives in the Andes mountains. The Andes mountains are rocky and high.



The jaguar lives in the Amazon rainforest. The Amazon rainforest is wet and green.






LET'S UNDERSTAND!

Exercise 1: Based on the reading, complete the sentences with the correct word. Write your answers in your notebook. Follow the example.



Example:

1 The _____ lives in the Amazon rainforest.





a condor

b jaguar

c marine otter

2 The _____ lives in the Sechura desert.






a condor

b Sechura fox

c marine otter

3 The _____ lives on the Peruvian coast.




a marine otter

b Sechura fox

c jaguar


4 The _____ lives in the Andes mountains.



a Sechura fox

b marine otter


c condor



Exercise 2: Read the sentences. Based on the reading, circle the correct option. Write your answers in your notebook. Follow the example.



1 The jaguar lives in the _____.




a Sechura desert



b Amazon rainforest

2 The condor lives in the _____.




a Andes mountains




b Peruvian coast

3 The marine otter lives on the _____.



a Andes mountains




b Peruvian coast

4 The Sechura fox lives in the _____.



a Amazon rainforest




b Sechura desert


LET'S OBSERVE!



Amazon rainforest



Secura desert




Andes mountains




Peruvian coast

LET'S PRACTISE!


Exercise 1: Look at the pictures in the chart and complete the sentences. Write your answers in your notebook. Follow the example.




The marine otter is brown and white, but it is not yellow.




The marine otter is big, but it is not colorful.




The jaguar is _____ and _____, but it is not _____.




The jaguar is _____, but it is not _____.



The condor is _____ and _____, but it is not _____.



The condor is _____, but it is not _____.



The Sechura fox is _____ and _____, but it is not _____.



The Sechura fox is _____, but it is not _____.



Exercise 2: Match each animal with the correct habitat. Write your answers in your notebook. Follow the example.

1. The condor lives in the Andes mountains.
2. The jaguar lives in the _____.
3. The marine otter _____.
4. _____.

Habitats and Endangered Animals



Exercise 3: Look at the pictures and create your own sentences. Write your answers in your notebook. Follow the example.




- a. The jaguar lives in the Amazon rainforest.
- b. It is yellow and black, but it is not colorful.
- c. It is not small, but it is fast.

- a. The marine otter lives on the _____.
- b. It is _____, but it is not _____.
- c. It is not _____, but it is _____.



- a. The condor lives in the _____.
- b. It _____, but it _____.
- c. It _____, but it _____.



- a. The Sechura fox lives in the _____.
- b. It _____, but it _____.
- c. It _____, but it _____.



Actividad 2

“Do it yourself - DIY”



LET'S CREATE!

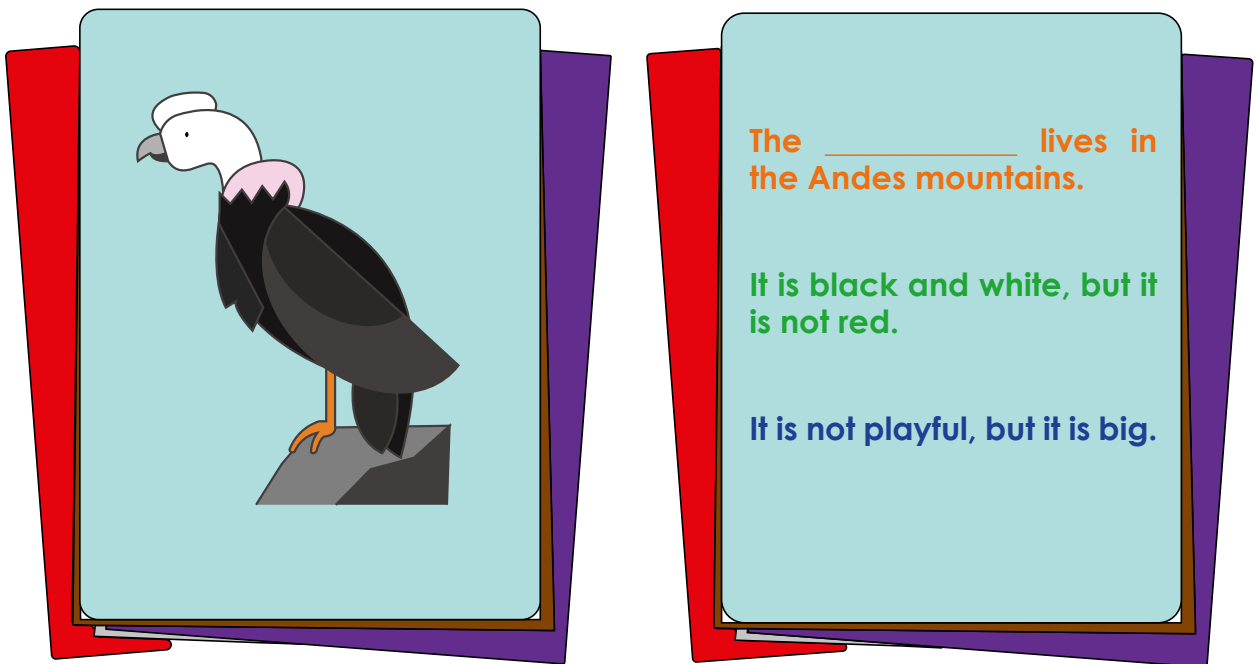
Make a guessing game of Peruvian animals and their habitats. Follow the example.

Instrucciones de elaboración:

- Recorta 8 tarjetas. Puedes hacerlas usando una cartulina u hojas nuevas o recicladas.
- Utiliza 4 tarjetas para dibujar a los animales.
- Utiliza 4 tarjetas para escribir la descripción de los animales que has dibujado.

Instrucciones de juego:

- Coloca las cartas sobre la mesa, permitiendo ver los dibujos de los animales.
- Las cartas con la descripción deben estar apiladas boca abajo.
- Debes sacar una carta de las que contienen una descripción y ubicar la imagen que le corresponde.
- Si lo haces correctamente, las dos tarjetas son tuyas.
- Continúa hasta encontrar todos los pares.



Go to the "Glossary" to learn more vocabulary about Habitats and Endangered Animals.



Ten en cuenta estos criterios cuando elabores tu juego de animales y hábitats peruanos.



MI HISTORIETA	SÍ	NO
1. Escribí, como mínimo, tres (3) oraciones en inglés en cada carta.		
2. Describí a los animales utilizando el vocabulario de colores, tamaños y características.		
3. Incluí los hábitats de cada uno de los animales descritos.		
4. Acompañé las oraciones con dibujos o imágenes.		

Recuerda ubicar tu juego en tu portafolio.
Si tienes un portafolio digital, te sugerimos tomarle foto.



LET'S SHARE

Comparte tu juego con tus padres, hermanas, hermanos y las personas que estén en tu casa. Léelo en inglés y enséñales las instrucciones a tus familiares para que jueguen juntos. ¡Hazlo, tú puedes!



¡Atención, docentes!
Ampliamos las inscripciones hasta el 4 de noviembre

CONSULTA LAS BASES E INSCRIBE
A TUS ESTUDIANTES AQUÍ:

<https://bit.ly/3kI5DAE>

#NosVolvemosAEncontrar