



DIARIO DE LECTURA



PERÚ

Ministerio
de Educación

Primaria

¡Hola! Soy tu diario de lectura

Pero seguro que te estás preguntando...

¿QUÉ ES UN DIARIO DE LECTURA?

¿Te ha pasado que disfrutaste mucho de un texto y has querido contárselo a alguien o anotar lo que leíste y no pudiste hacerlo?

¿Te ha ocurrido que has querido expresar lo que no te ha gustado de un texto y no lo has hecho?

¿O quizá te hubiese gustado tener un lugar donde guardar algo de ese libro que leíste o que te leyó una persona adulta?

Pues te cuento que un diario de lectura es ese lugar en el cual podrás atesorar todo lo que quieras de las lecturas que realices. Por ejemplo, allí podrás anotar lo que más te gustó del texto leído, las emociones que sentiste, las frases que más te impactaron. También podrás dibujar a los personajes de la historia leída, como el patito feo, la bruja o el león, o lo que te dicta tu imaginación.

¿POR QUÉ LLEVAR UN DIARIO DE LECTURA?

Porque es una forma de guardar tu experiencia de lectura.



Porque es una manera de dejar volar tu imaginación y creatividad.






¿Cuántas veces, al leer un texto, se te han ocurrido ideas divertidas, nuevas, distintas, que luego se han perdido porque no las anotaste? Entonces, si durante la lectura o después de ella se te ocurren ideas para escribir un cuento, un poema o algún texto, las puedes anotar allí.



Si te estás animando a llevarlo, seguro que te estás preguntando esto...

¿QUÉ TIENES QUE HACER?

- Consigue un cuaderno, una libreta o unas hojas sueltas que puedes unir de la forma que quieras. A partir de ahora, se convertirá en tu diario de lectura.
- Te recomendamos poner la fecha cada vez que quieras anotar algo en el diario.
- Luego, escribe el título del texto que leíste o te leyeron.
- En seguida, escribe o dibuja todo lo que desees a partir de la lectura. Por ejemplo, puedes escribir sobre uno de los personajes que más te gustó, dibujar una escena a partir de cómo te la imaginaste y anotar las emociones que el texto despertó en ti.
- También puedes apuntar nombres, lugares, citas o frases que te hayan gustado o impresionado mucho por diferentes razones. De momento, no te preocupes por la ortografía ni la gramática. Lo importante es anotarlos.



¡TE INVITAMOS A ESCRIBIR O DIBUJAR SOBRE LO LEÍDO!

Puedes diseñar y colorear una carátula en la primera hoja de tu diario de lectura. A continuación, te proponemos una forma en la que puedes realizar tus anotaciones.

TUS ANOTACIONES PODRÍAS HACERLAS ASÍ

Fecha:

Título del texto:

Autor/a:

Mis dibujos o anotaciones:

